

TUTORIAL

do zajęć zdalnych na MS Teams realizowanych w ACK AWF Katowice



AWF Katowice



AKADEMICKIE CENTRUM KSZTAŁCENIA
AKADEMIA WYCHOWANIA FIZYCZNEGO
IM. JERZEGO KUKUCZKI W KATOWICACH

DOŁĄCZ!



Akademickie Centrum Kształcenia
Akademia Wychowania Fizycznego
im. Jerzego Kukuczki w Katowicach

 www.ack.awf.katowice.pl

 [ackawfkatowice](https://www.facebook.com/ackawfkatowice)





Zaliczenie przedmiotów

- Za zaliczenie poszczególnych przedmiotów odpowiada nauczyciel akademicki. **Ostateczną decyzję podejmuje nauczyciel a nie biuro ACK.**
- **Podstawowym warunkiem zaliczenia jest obecność na zajęciach, która jest zarejestrowana w systemie MS Teams automatycznie.**
- Nie ma potrzeby sprawdzania obecności na zajęciach, nauczyciel otrzymuje raport z dokładną informacją kiedy uczestnik się zalogował i wylogował.
- W przypadku kiedy ktoś wyjdzie ze spotkania (z zajęć) powinien jak najszybciej na nie wrócić.



Zaliczenie przedmiotów – nieobecność na zajęciach



1. Uczestnicy **mają obowiązek** brać udział w zajęciach logując się z indywidualnych kont uczestników utworzonych przez Akademię.
2. Na każdym zajęciach pobierane są listy obecności, na których uczestnik musi być zalogowany z konta Akademii ze swoim imieniem i nazwiskiem. **Udział w zajęciach z innych kont np. prywatnych, może być potraktowane jako nieobecność na zajęciach, a w konsekwencji może się wiązać z niezaliczeniem przedmiotu.**
3. W przypadku braku możliwości dołączenia do zajęć z powodu problemów technicznych, **uczestnik ma obowiązek niezwłocznie wysłać email na adres d.pospiech@awf.katowice.pl** lub napisać na czacie Teams do ack_szkolenia@awfkatowice.edu.pl lub zadzwonić w godzinach pracy <https://ack.awf.katowice.pl/kontakt/biuro-ack> !!!

Raport obecności uczestnika

- Po zajęciach prowadzący otrzymuje szczegółowy raport z obecności uczestnika na zajęciach (raport jest dostępny wyłącznie dla nauczyciela)
- W sytuacji, kiedy uczestnik zostaje rozłączony np. z powodu problemów technicznych i wraca na zajęcia raport zawiera łączny czas obecności uczestnika na zajęciach.

1. Podsumowanie

Tytuł spotkania	Anatomia - zajęcia nr 2 (KIS)	
Liczba uczestniczących		65
Godzina rozpoczęcia	5/21/23, 1:22:32 PM	
Godzina zakończenia	5/21/23, 5:35:10 PM	
Czas trwania spotkania	4 godz. 12 min 38 s	
Średni czas uczestnictwa	2 godz. 23 min 57 s	

Nazwisko	Imię	Pierwsze dołączenie	Ostatnie wyjście	Czas udziału w spotkaniu	Adres e-mail	Rola
Kowalska	Anna	5/21/23, 1:42:42 PM	5/21/23, 4:11:21 PM	2 godz. 28 min 38 s	a.kowalska@awfkatowice.edu.pl	Organizator - nauczyciel
Kurs instruktora sportu						
Nowak	Jan	5/21/23, 1:56:52 PM	5/21/23, 4:07:22 PM	2 godz. 10 min 29 s	KIS12345@awfkatowice.edu.pl	Uczestnik



Logowanie do MS Teams

1 opcja Adres logowania:

<https://www.microsoft.com/pl-pl/microsoft-teams/log-in>

2 opcja (najlepsza)- to pobranie wersji desktopowej MS Teams:

- Windows:

<https://go.microsoft.com/fwlink/?linkid=2187327&clid=0x415&culture=pl-pl&country=pl>

- Macbook:

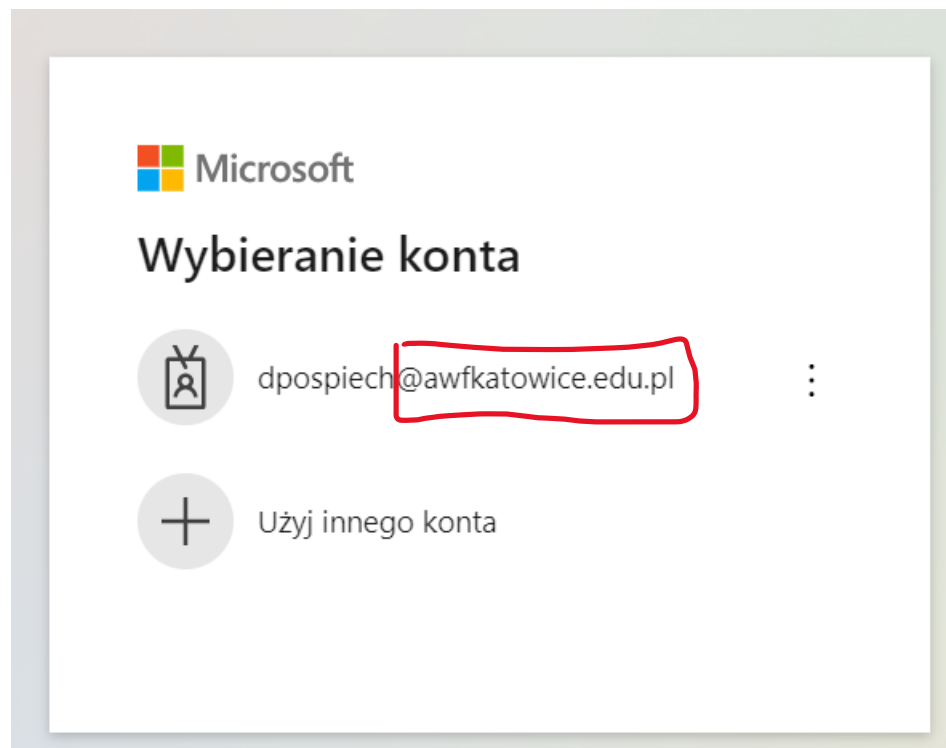
<https://apps.apple.com/ie/app/microsoft-teams/id1113153706>



Logowanie



Proszę zwrócić uwagę w trakcie logowania czy adres jest właściwy

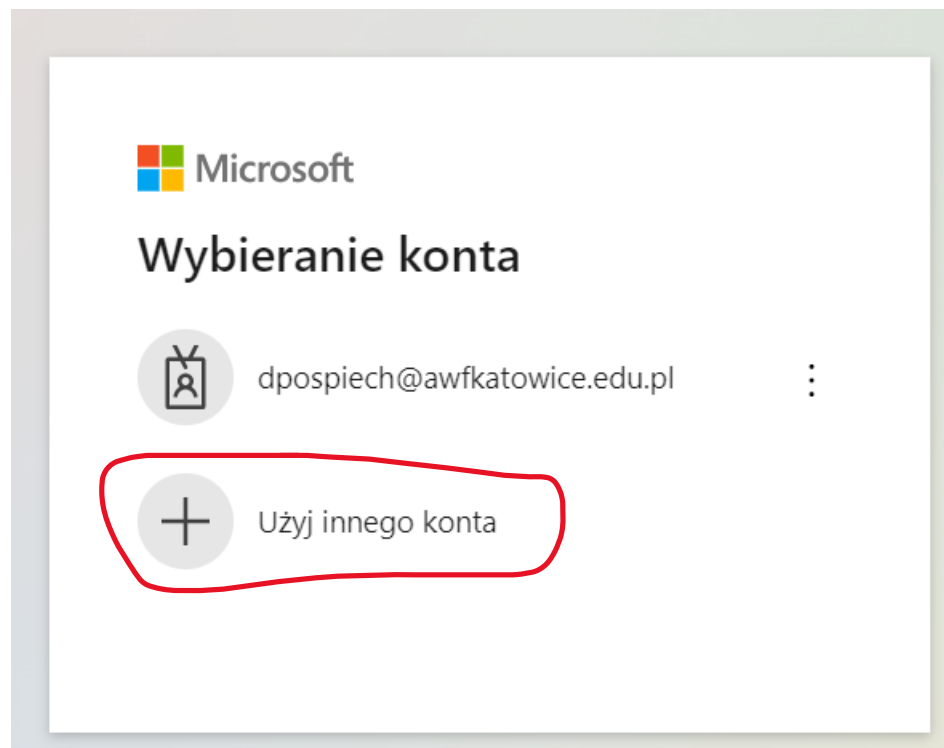




Logowanie



Jeżeli nie to proszę wybrać użyj innego konta





Logowanie do zajęć z właściwego konta AWF Katowice

Po zalogowaniu do MS Teams na konto AWF Katowice.

Skąd wiem, że jestem na prawidłowym koncie?

Widzę zespoły np. **Anatomia – KIS/TS (teoria)* zależnie od kursu**

Widzę profil z adresem *****@awfkatowice.edu.pl

The screenshot shows the MS Teams interface. At the top, there is a search bar labeled "Wyszukiwanie". Below it, the navigation bar includes "Ogólny", "Wpisy", "Pliki", "Strona główna", "Notes zajęć", "Praca na zajęciach", "Zadania", "Oceny", "Reflect", and "Insights". The main content area displays a meeting invitation for "Anatomia - KIS (teoria) X 2023 — Zapraszamy!" with the instruction "Wybierz miejsce rozpoczęcia" and two icons representing a folder and a document. On the right side, the user profile dropdown menu is open, showing the user's name "ACK Szkolenia", a redacted email address "@awfkatowice.edu.pl", and the status "Na spotkaniu". A red arrow points to the email address. Other options in the menu include "Zapisane", "Zarządzaj kontem", "Teams do użytku osobistego", and "Wyloguj się". A red circle highlights the user profile icon in the top right corner of the Teams window.



Logowanie do zajęć 1 opcja

Użycie linka otrzymanego na swojego prywatnego emaila przed zajęciami z biura ACK (NAJLEPSZA OPCJA)

WAŻNE !!! – wcześniej sprawdź czy jesteś zalogowany/a na właściwe konto (sprawdź poprzedni slajd)

14.10 (sobota)

8.30 - 9.00 spotkanie organizacyjne z biurem ACK

https://teams.microsoft.com/l/meetup-join/19%3axaylJSqRBcMKfiVR3o7rdImOZDS_cQzxuh48PphBDol1%40thread.tacv2/1696793991862?context=%7b%22Tid%22%3a%223fd95c06-a5e1-4946-9c02-7a52eccc36d2%22%2c%22Oid%22%3a%22355757d2-6888-4967-bed6-20d974992b97%22%7d

9.15 - 11.30 Żywnie w sporcie - zajęcia 1

<https://teams.microsoft.com/l/meetup-join/19%3axP3ZPi7thcJcVwwImSERhTOjBm7RUgRN6ZaRht1XUn41%40thread.tacv2/1696794989708?context=%7b%22Tid%22%3a%223fd95c06-a5e1-4946-9c02-7a52eccc36d2%22%2c%22Oid%22%3a%22355757d2-6888-4967-bed6-20d974992b97%22%7d>

11.45 - 14.45 Biomechanika

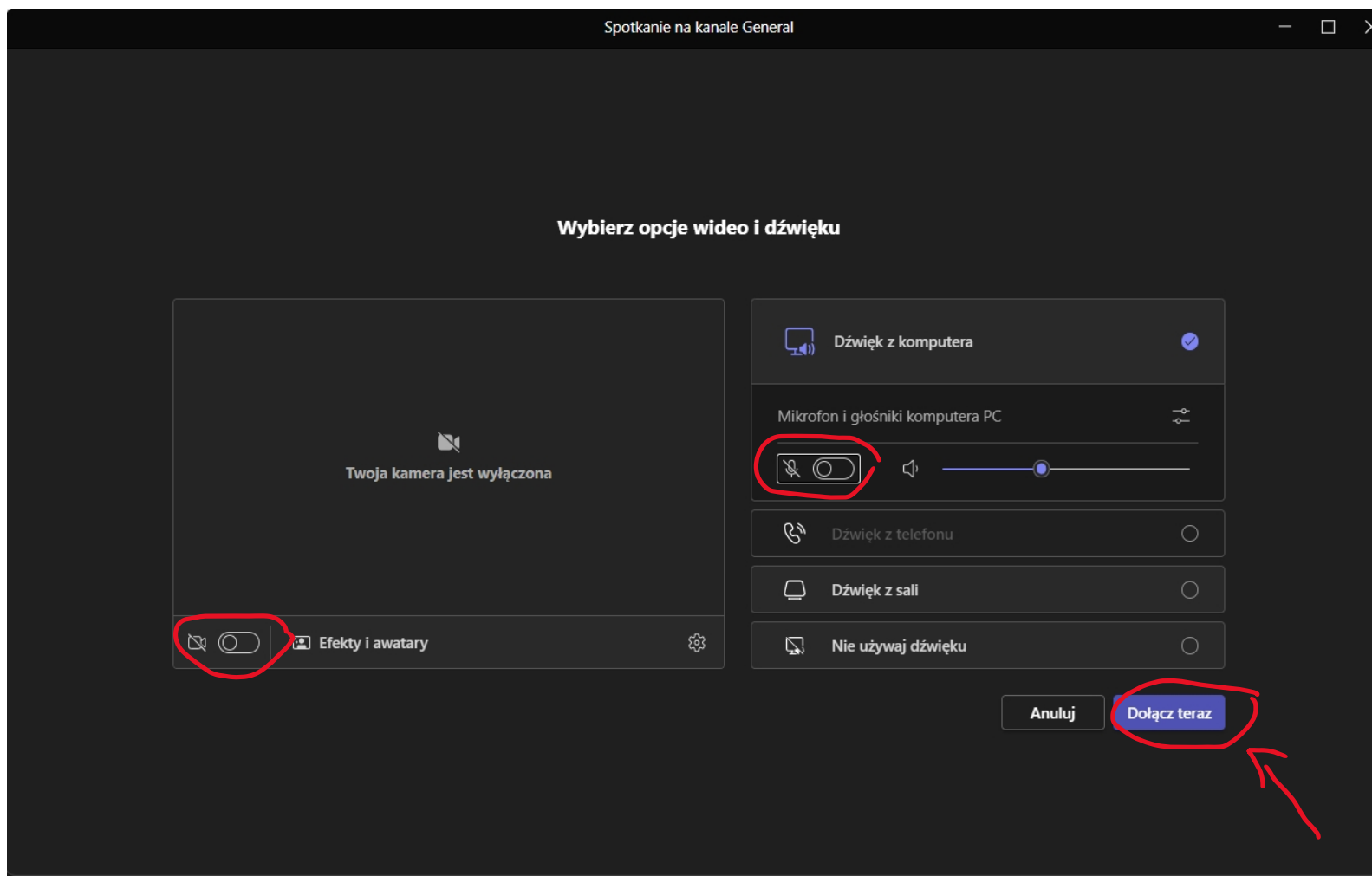
<https://teams.microsoft.com/l/meetup-join/19%3aiwnN3aKksJ1-BPL0xneC9bzfOabEvUn6dlq7A-zBC641%40thread.tacv2/1696795129082?context=%7b%22Tid%22%3a%223fd95c06-a5e1-4946-9c02-7a52eccc36d2%22%2c%22Oid%22%3a%22355757d2-6888-4967-bed6-20d974992b97%22%7d>



Logowanie do zajęć 1 opcja (cd.)



Użycie linka otrzymanego na swojego prywatnego emaila przed zajęciami z biura ACK (NAJLEPSZA OPCJA)





Logowanie do zajęć 2 opcja



Wejście przez kalendarz

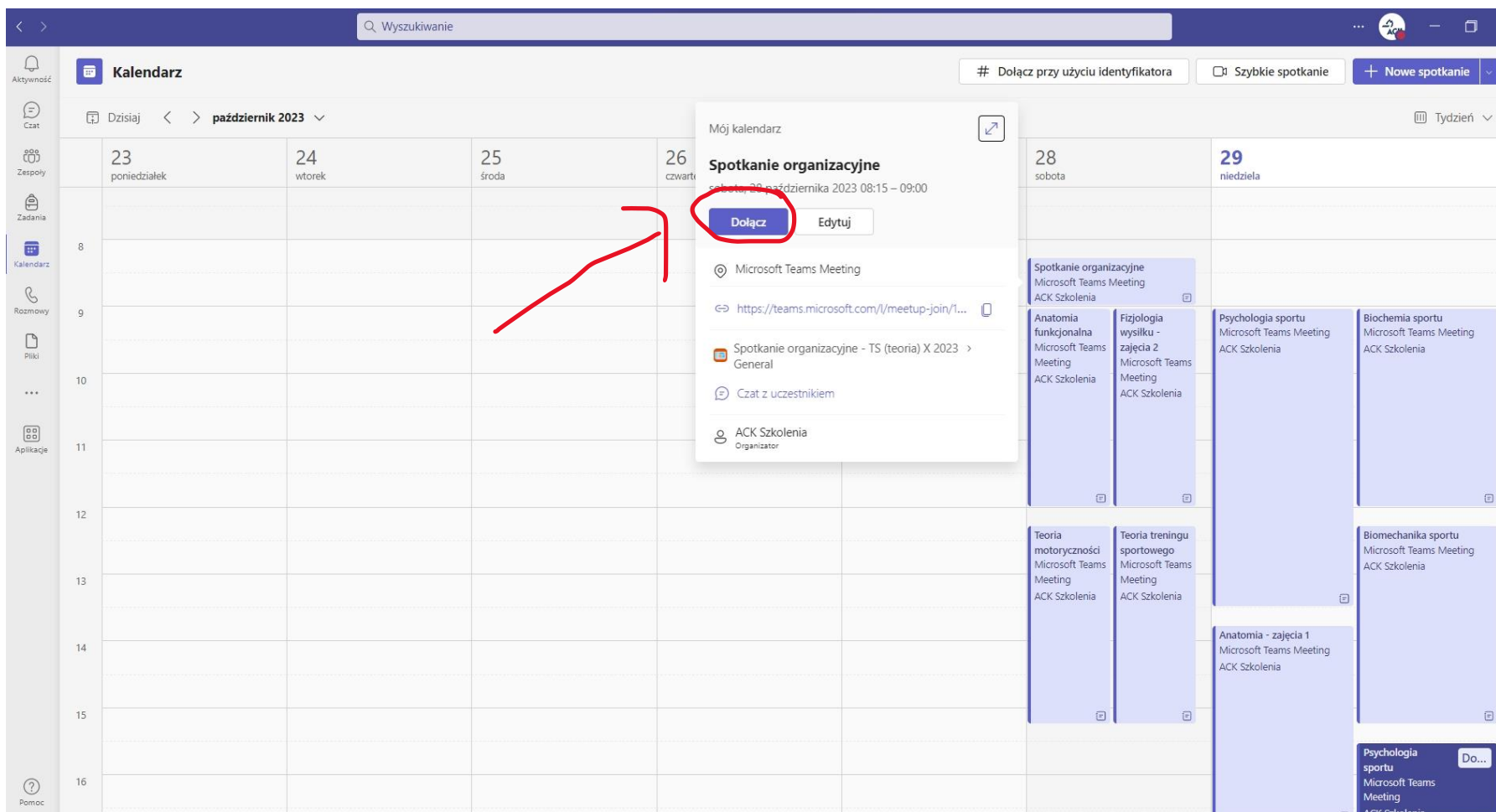
Kalendarz # Dołącz przy użyciu identyfikatora Szybkie spotkanie + Nowe spotkanie

Dzisiaj < > październik 2023 Tydzień

09 poniedziałek	10 wtorek	11 środa	12 czwartek	13 piątek	14 sobota	15 niedziela
					<p>Spotkanie organizacyjne z biurem ACK Microsoft Teams Meeting ACK Szkolenia</p> <p>Żywnie w sporcie - zajęcia 1 Microsoft Teams Meeting ACK Szkolenia</p> <p>Biomechanika Microsoft Teams Meeting ACK Szkolenia</p>	<p>Fizjologia wysiłku - zajęcia 1 Microsoft Teams Meeting ACK Szkolenia</p> <p>Żywnie w sporcie - zajęcia 2 Microsoft Teams Meeting ACK Szkolenia</p>

Logowanie do zajęć 2 opcja (cd.)

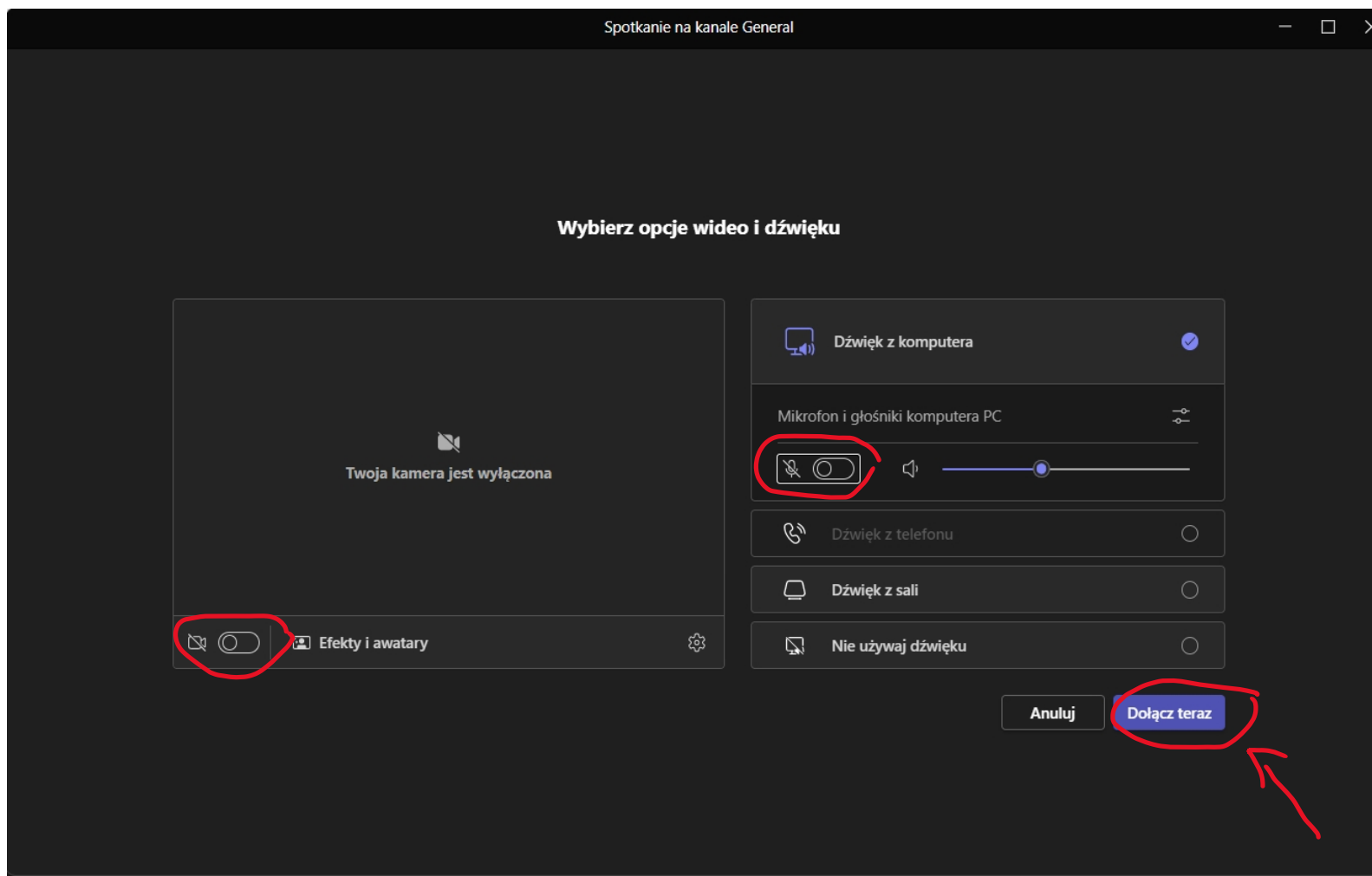
Wejście przez kalendarz



The screenshot displays the Microsoft Teams calendar interface. The main calendar view shows the month of October 2023. A meeting invitation for "Spotkanie organizacyjne" is highlighted for October 26th (Thursday). A pop-up window for this meeting is open, showing the title "Spotkanie organizacyjne" and the time "sobota, 26 października 2023 08:15 – 09:00". The "Dołącz" button is circled in red, and a red arrow points to it from the calendar grid. The invitation also includes a "Dołącz przy użyciu identyfikatora" button, a "Szybkie spotkanie" checkbox, and a "+ Nowe spotkanie" button. The meeting details list "Microsoft Teams Meeting" with a link to the meeting, "Spotkanie organizacyjne - TS (teoria) X 2023 > General", "Czat z uczestnikami", and "ACK Szkolenia Organizator". The background calendar shows other meetings for the week, including "Anatomia funkcjonalna", "Fizjologia wysiłku - zajęcia 2", "Psychologia sportu", "Biochemia sportu", "Teoria motoryczności", "Teoria treningu sportowego", "Anatomia - zajęcia 1", and "Biomechanika sportu".

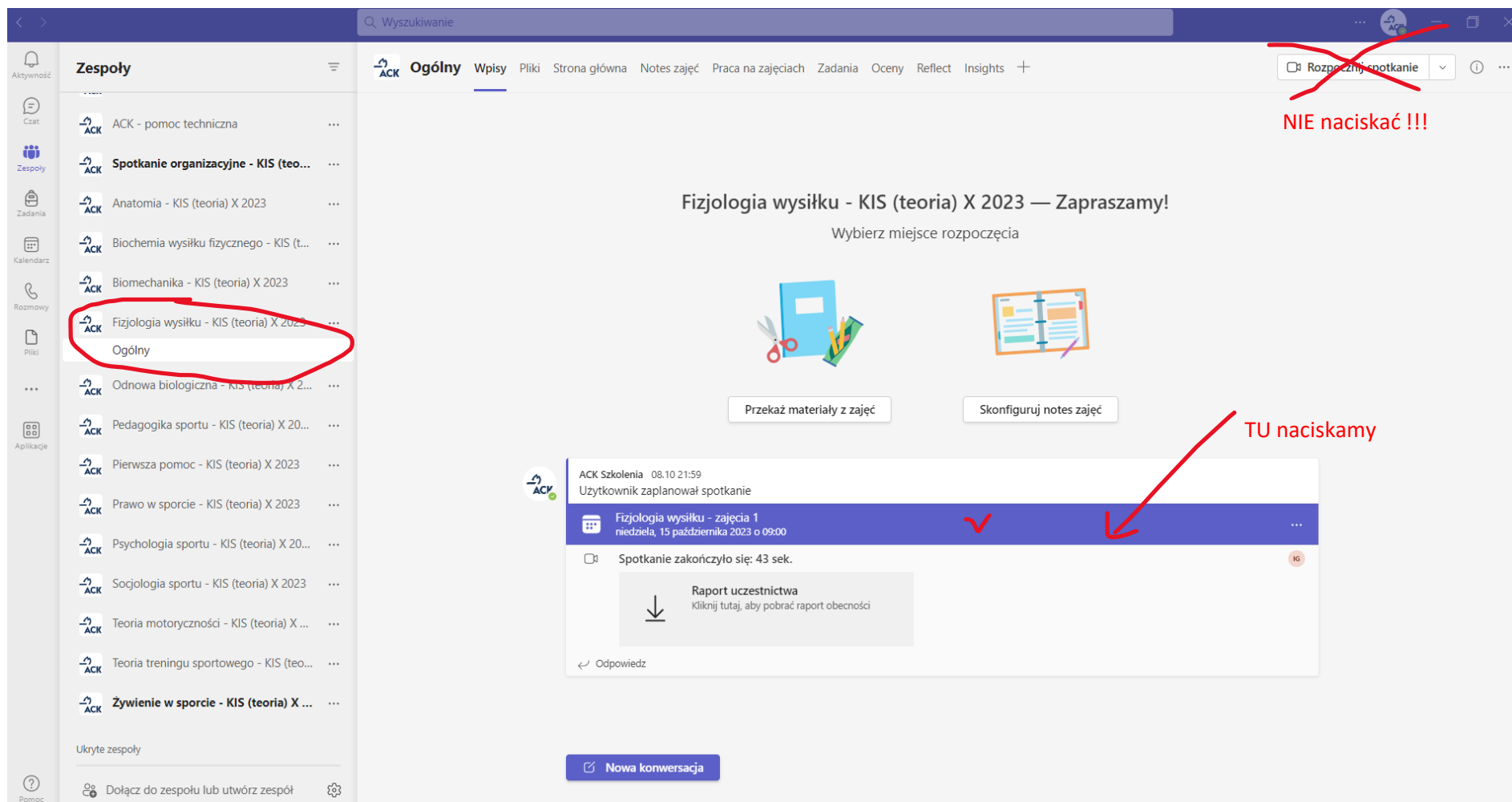
Logowanie do zajęć 2 opcja (cd.)

Wejście przez kalendarz



Logowanie do zajęć 3 opcja

Wejście poprzez zespół do z właściwą nazwą przedmiotu.



Wyszukiwanie

Zespoły

- ACK - pomoc techniczna
- Spotkanie organizacyjne - KIS (teo...
- Anatomia - KIS (teoria) X 2023
- Biochemia wysiłku fizycznego - KIS (t...
- Biomechanika - KIS (teoria) X 2023
- Fizjologia wysiłku - KIS (teoria) X 2023**
- Ogólny
- Odnowa biologiczna - KIS (teoria) X 2...
- Pedagogika sportu - KIS (teoria) X 20...
- Pierwsza pomoc - KIS (teoria) X 2023
- Prawo w sporcie - KIS (teoria) X 2023
- Psychologia sportu - KIS (teoria) X 20...
- Socjologia sportu - KIS (teoria) X 2023
- Teoria motoryczności - KIS (teoria) X ...
- Teoria treningu sportowego - KIS (teo...
- Zywność w sporcie - KIS (teoria) X ...

Ogólny

Fizjologia wysiłku - KIS (teoria) X 2023 — Zapraszamy!
Wybierz miejsce rozpoczęcia

Przełącz materiały z zajęć

Skonfiguruj notes zajęć

ACK Szkolenia 08.10.21:59
Użytkownik zaplanował spotkanie

Fizjologia wysiłku - zajęcia 1
niedziela, 15 października 2023 o 09:00

Spotkanie zakończyło się: 43 sek.

Raport uczestnictwa
Kliknij tutaj, aby pobrać raport obecności

Odpowiedz

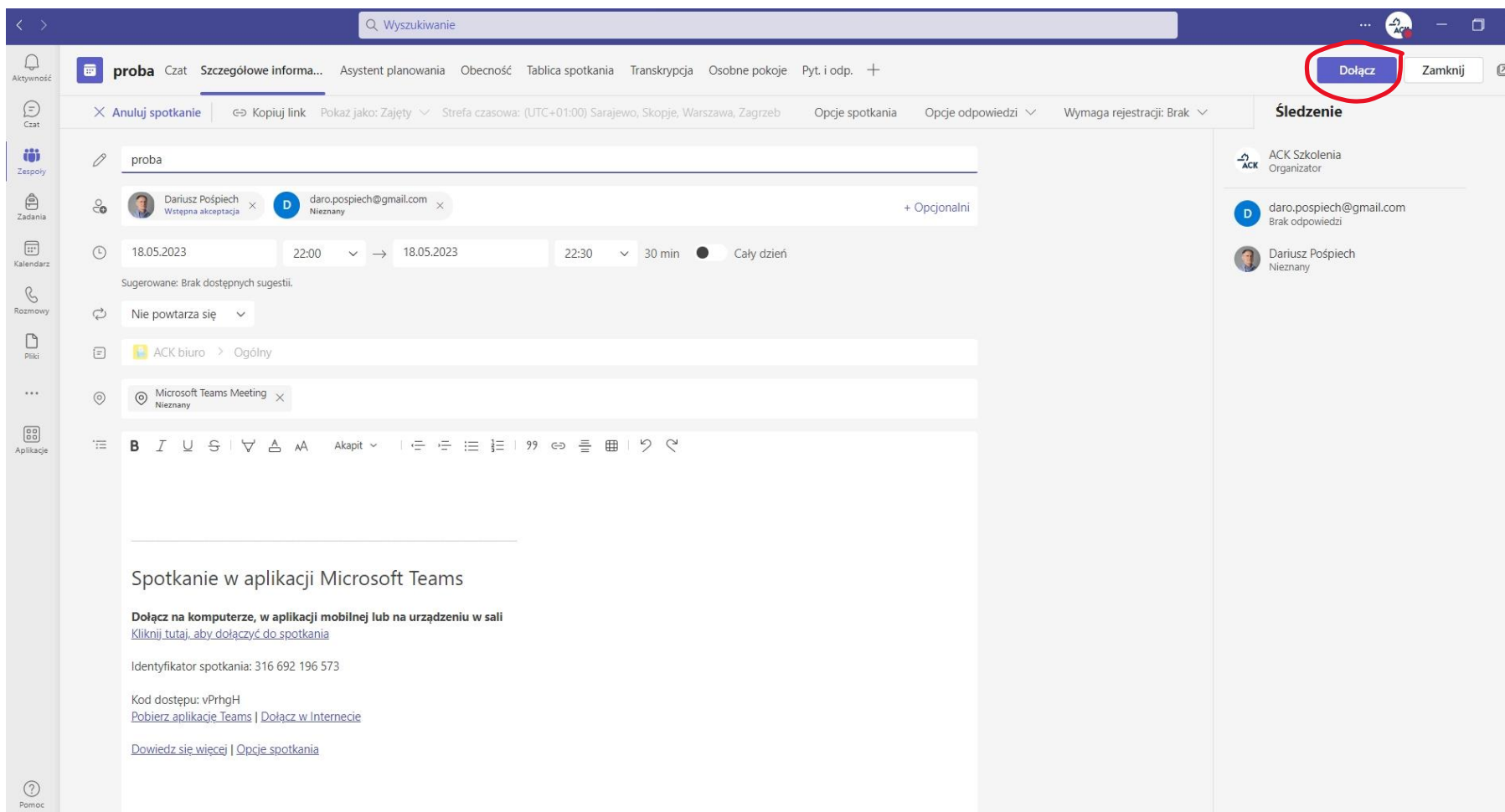
Nowa konwersacja

NIE naciskać !!!

TU naciskamy

Logowanie do zajęć 3 opcja (cd.)

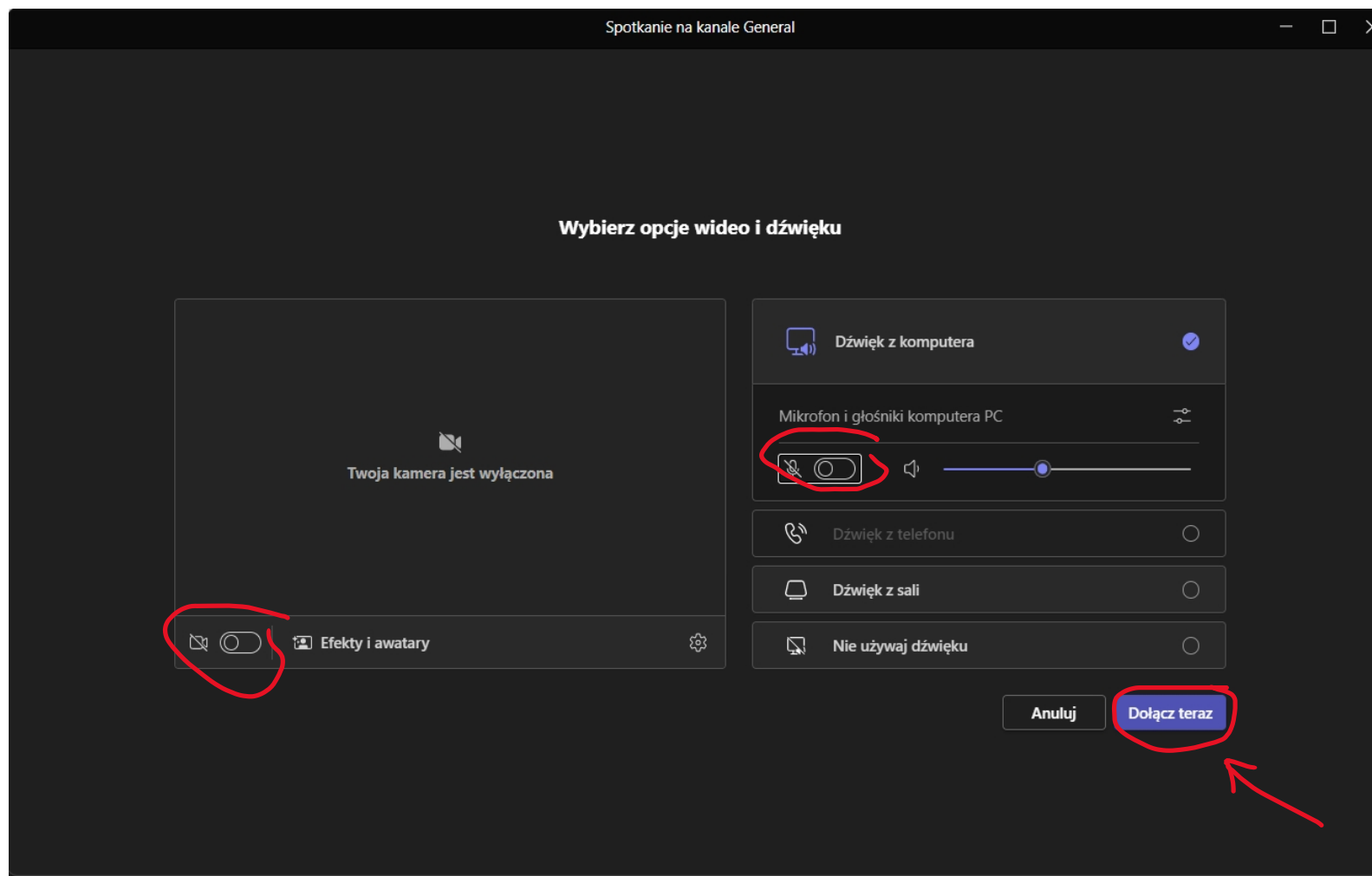
Wejście poprzez zespół do z właściwą nazwą przedmiotu.



The screenshot shows a Microsoft Teams meeting interface. At the top, there is a search bar with the text "Wyszukiwanie". Below it, the meeting title "proba" is displayed. A red circle highlights the "Dołącz" button in the top right corner. The meeting details section shows the date "18.05.2023", time "22:00", and duration "30 min". The participants list includes "Dariusz Pośpiech" and "daro.pospiech@gmail.com". The "Śledzenie" sidebar on the right shows the meeting status and participants.

Logowanie do zajęć 3 opcja (cd.)

Wejście poprzez zespół do z właściwą nazwą przedmiotu.



TUTORIAL

do zajęć zdalnych na MS Teams realizowanych w ACK AWF Katowice



AWF Katowice



AKADEMICKIE CENTRUM KSZTAŁCENIA
AKADEMIA WYCHOWANIA FIZYCZNEGO
IM. JERZEGO KUKUCZKI W KATOWICACH

DOŁĄCZ!



**Akademickie Centrum Kształcenia
Akademia Wychowania Fizycznego**
im. Jerzego Kukuczki w Katowicach



 www.ack.awf.katowice.pl

 [ackawfkatowice](https://www.facebook.com/ackawfkatowice)